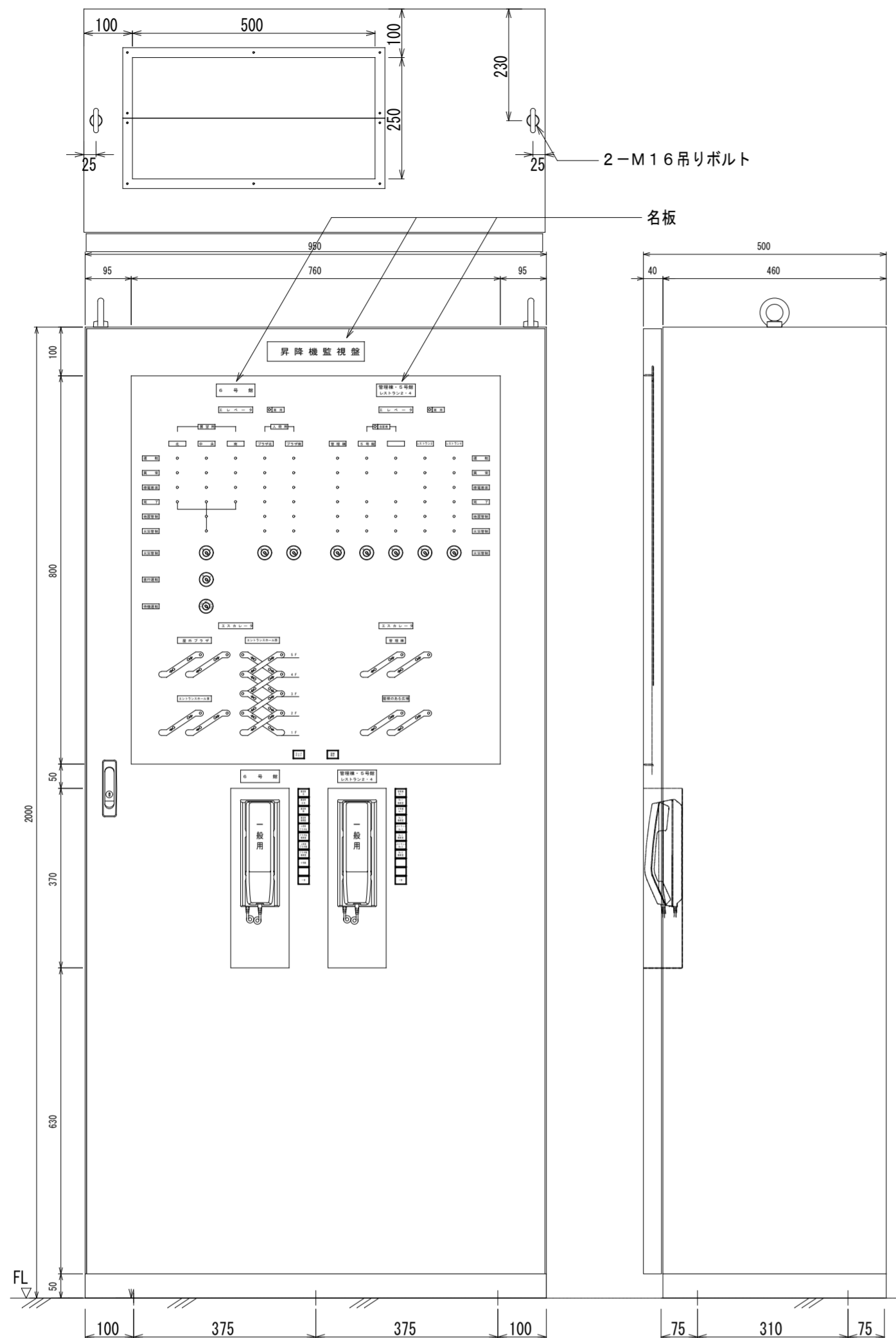


平成30年5月24日 公告


インテックス大阪昇降機設備改修工事  
設計図書の一部に表記誤りがありました。下記正誤表をご確認下さい。

正誤表

訂正箇所	誤	正
図面No. 6 配線系統図の一部修正	中継盤から新規監視盤までの配線は別途工事	消去



監視盤姿図 S=1/10 (参考)



配線系統図

管理棟・5号館  
レストラン2・4

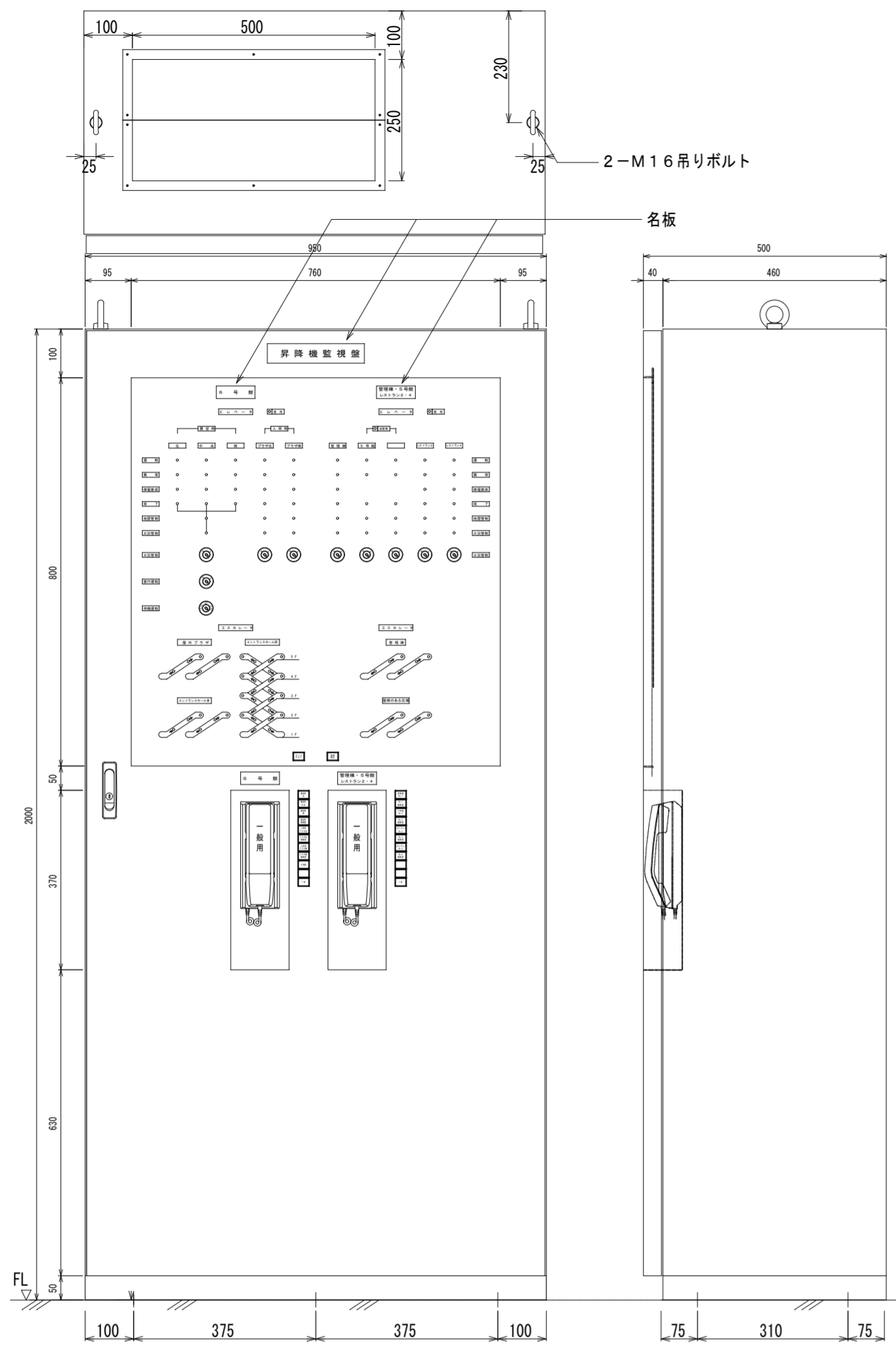
中継盤から新規監視盤までの配線は別途工事



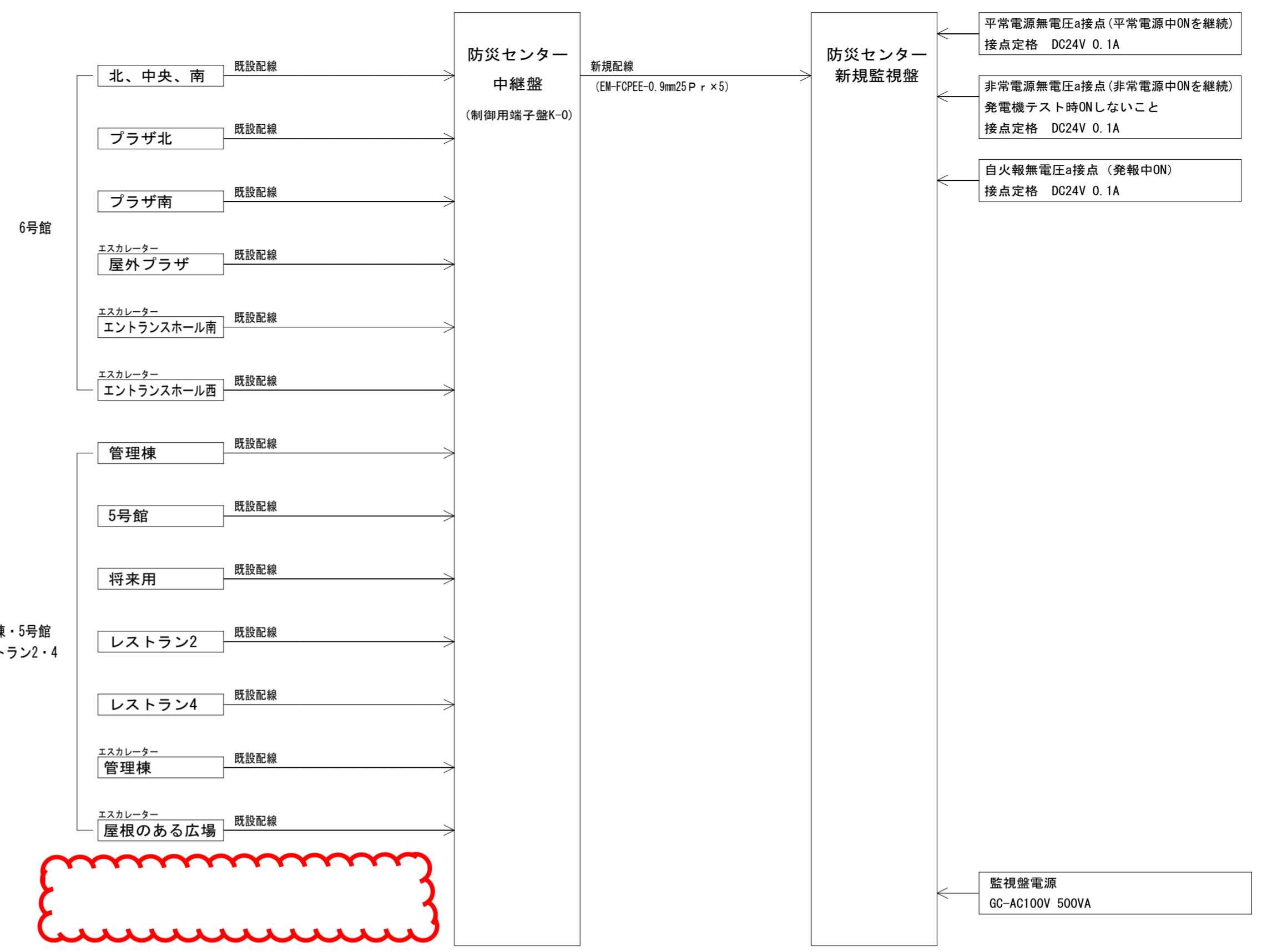
管理棟・5号館  
レストラン2・4  
インターホン選局釦詳細図 (参考)

項目	監視盤仕様	項目	監視盤仕様
自立盤塗装色	指定色	地震管制灯	LED 5φ 赤色
銘板	230×40×3t 文字高さ20mm 貼付	火災管制灯	LED 5φ 赤色
ハンドル		キースイッチ	
グラフィックパネル	鋼板塗装仕上げ 2.3t	ランプテスト	
パネル塗装色	指定色	警報停止	
文字・線	シルク印刷	インターホン	2台
シルク色	DN-95 (白)	ハンドセット	
文字書体	丸ゴシック体	インターホン選局釦	
商用電源灯	LED 5φ 緑色	警報装置	DC24V圧電プザー
自家発電源灯	LED 5φ 赤色	バックアップ	
運転灯	LED 5φ 緑色	監視盤電源	GC-AC100V 500VA
異常灯	LED 5φ 赤色フリッカ		
完了灯	LED 5φ 緑色		
停電時自動着床灯	LED 5φ 赤色		

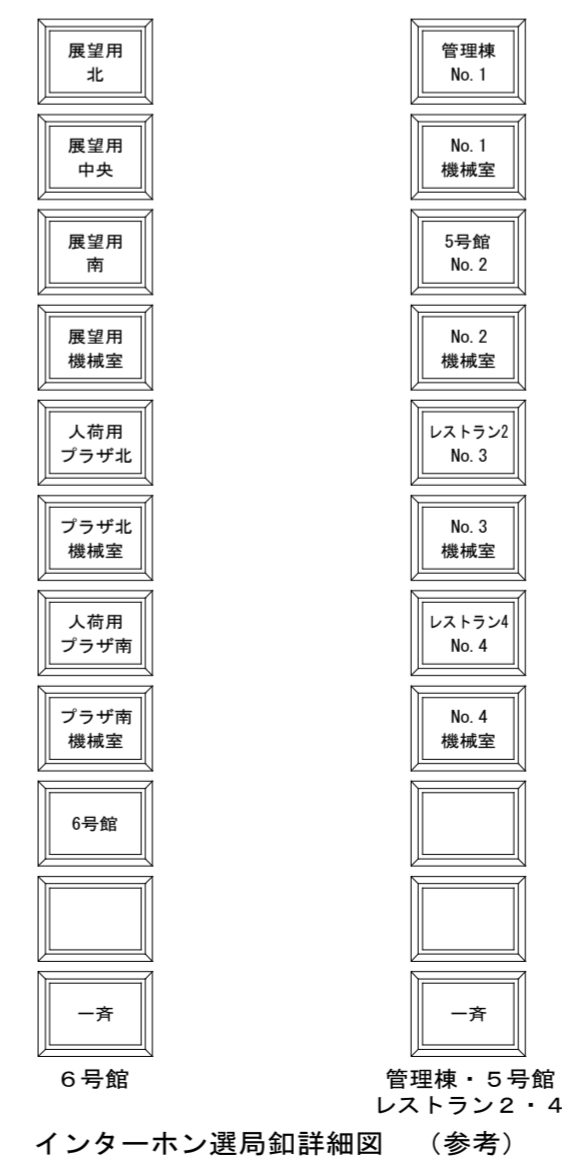
工事名称	インテックス大阪昇降機設備改修工事	平成 29 年度
図面名称	エレベーター監視盤姿図・配線系統図・仕様 (参考)	図面サイズ: A2
縮尺	1:10	図面番号 No. 6 (33枚の内)
大阪市都市整備局 公共建築部施設整備課		設計事務所 株式会社 URリンクージ 西日本支社



監視盤姿図 S=1/10 (参考)



配線系統図



管理棟・5号館 レストラン2・4 インターホン選局釦詳細図 (参考)

項目	監視盤仕様	項目	監視盤仕様
自立盤塗装色	指定色	地震管制灯	LED 5φ 赤色
銘板	230×40×3t 文字高さ20mm 貼付	火災管制灯	LED 5φ 赤色
ハンドル		キースイッチ	
グラフィックパネル	鋼板塗装仕上げ 2.3t	ランプテスト	
パネル塗装色	指定色	警報停止	
文字・線	シルク印刷	インターホン	2台
シルク色	DN-95 (白)	ハンドセット	
文字書体	丸ゴシック体	インターホン選局釦	
商用電源灯	LED 5φ 緑色	警報装置	DC24V圧電プザー
自家発電源灯	LED 5φ 赤色	バックアップ	
運転灯	LED 5φ 緑色	監視盤電源	GC-AC100V 500VA
異常灯	LED 5φ 赤色フリッカ		
完了灯	LED 5φ 緑色		
停電時自動着床灯	LED 5φ 赤色		

工事名称	インテックス大阪昇降機設備改修工事	平成 29 年度
図面名称	エレベーター監視盤姿図・配線系統図・仕様 (参考)	図面サイズ: A2
縮尺	1:10	図面番号 No. 6 (33枚の内)
大阪市都市整備局 公共建築部施設整備課		設計事務所 株式会社 URリンクージ 西日本支社