

令和4年5月26日 公告分

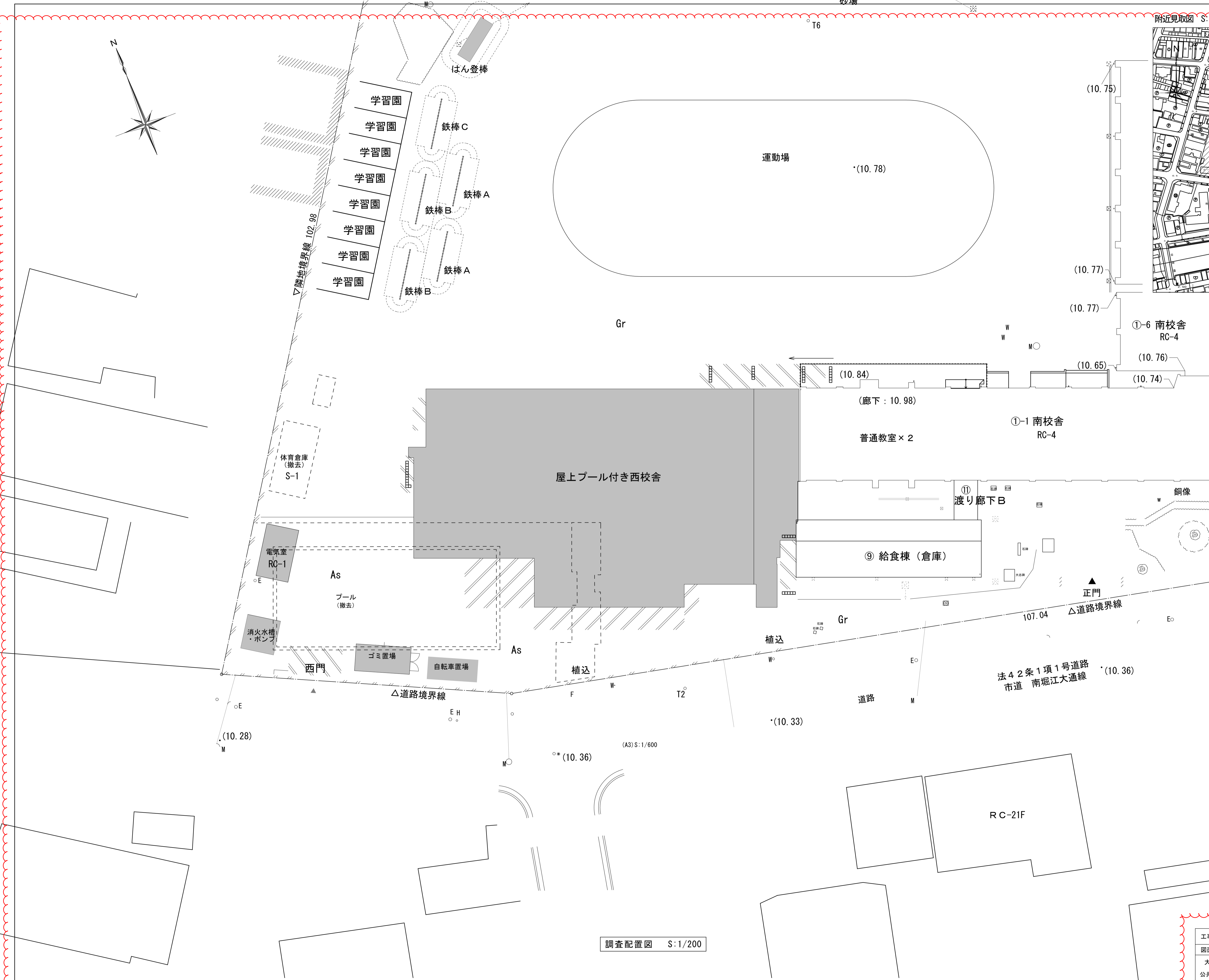
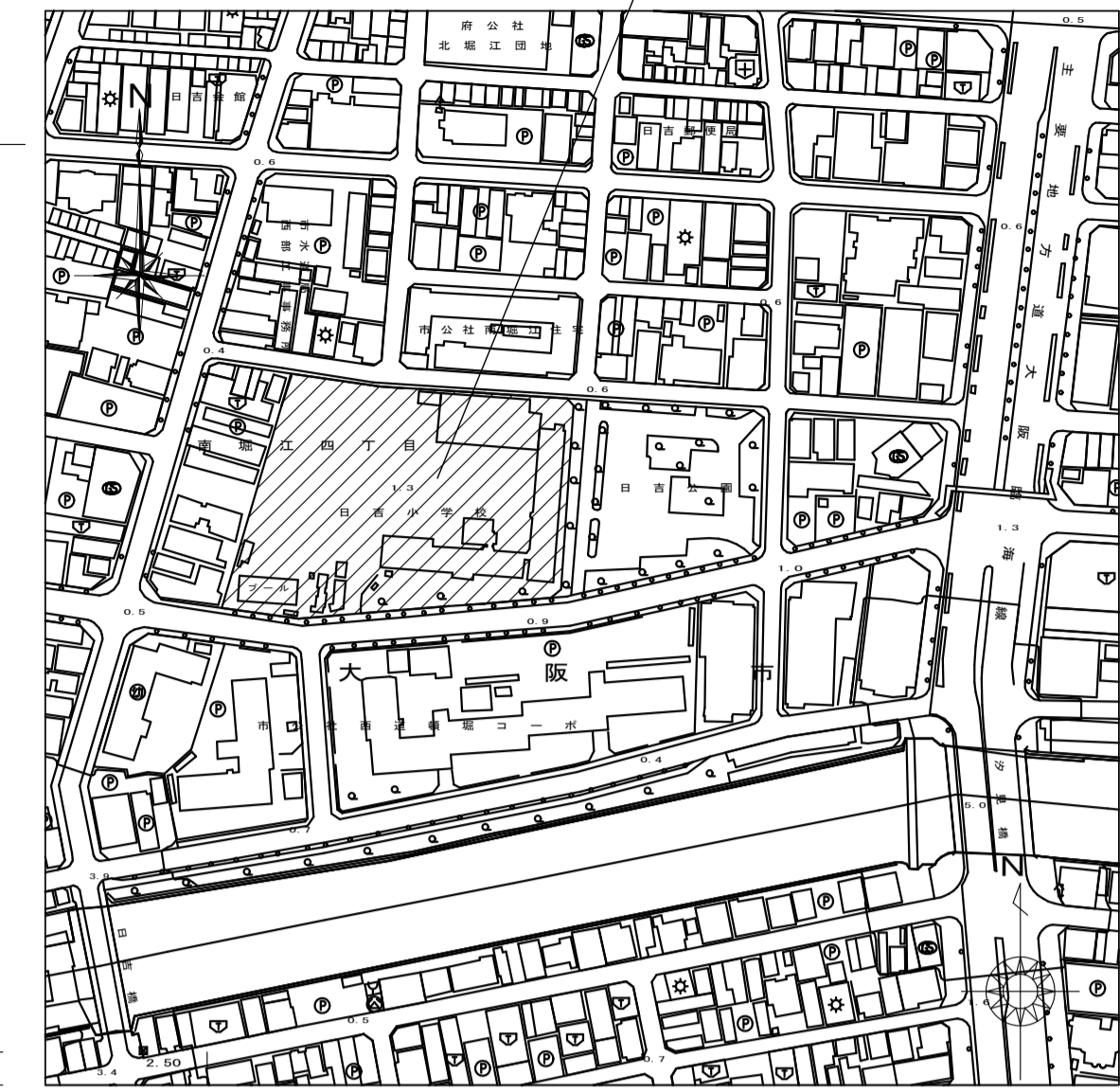
「日吉小学校西校舎棟増築その他工事」

○設計図書の一部に表記誤りがありました。再度ご確認ください。

修正箇所	誤	正
図面番号 255 図面名称：近隣調査該当建物配置図	図面のとおり	図面のとおり

○数量内訳書に誤りがありました。再度ご確認ください。

修正箇所	誤	正
数量内訳書 73 ミラーキャビネットの数量	数量内訳書のとおり	数量内訳書のとおり



近隣調査建物リスト

No	建物名称	構造階数
①	集合住宅	RC-10F
②	集合住宅	RC-9F
③	店舗付き集合住宅	RC-10F
④	事務所ビル	S-3F
⑤	店舗付き集合住宅	RC-7F
⑥	自転車置場	S-1F
⑦	集会所	S-2F

※全ての建物について工事前・工事後の調査を行うこと。  
※特記なき限り、外部調査とする。

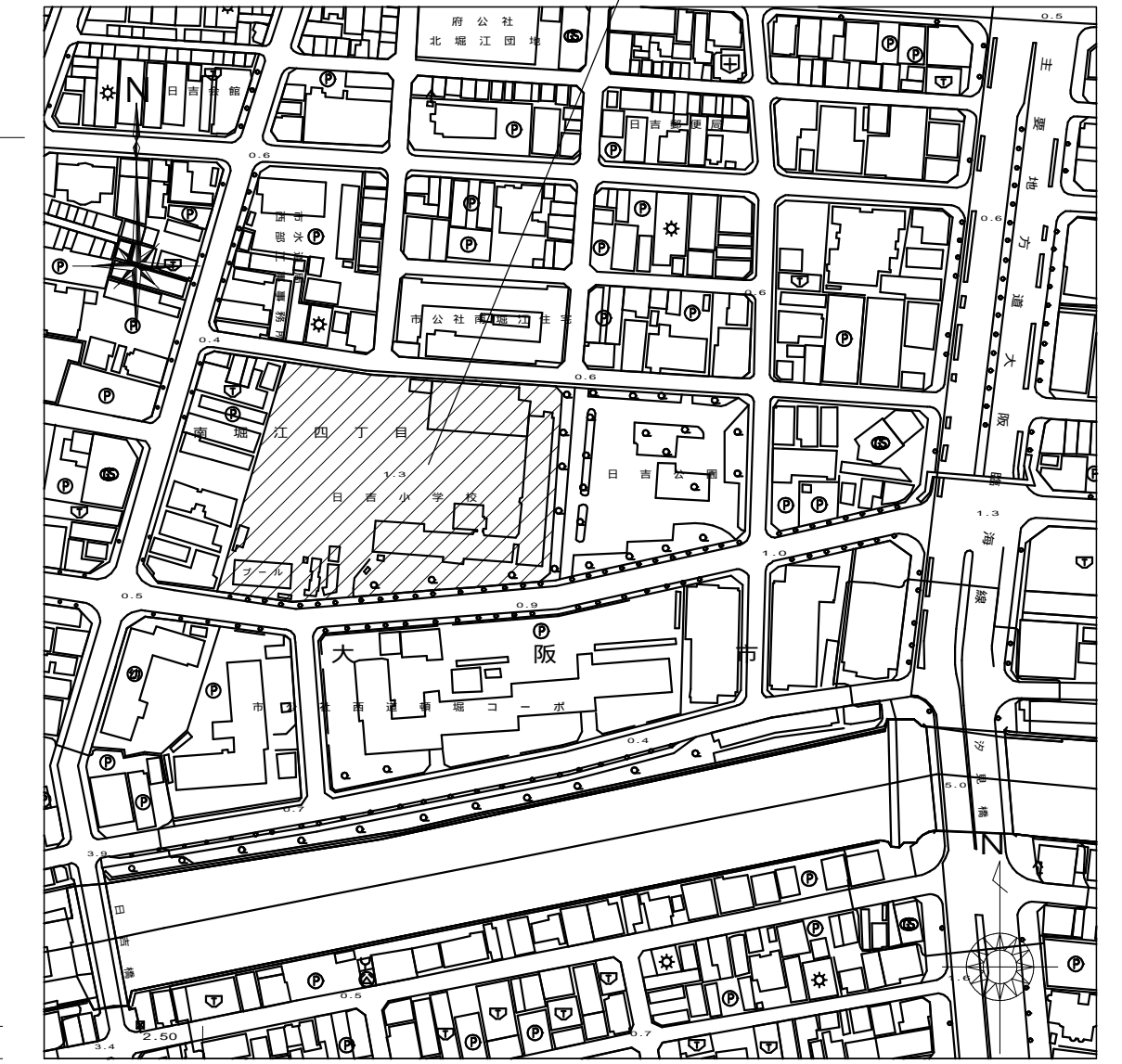
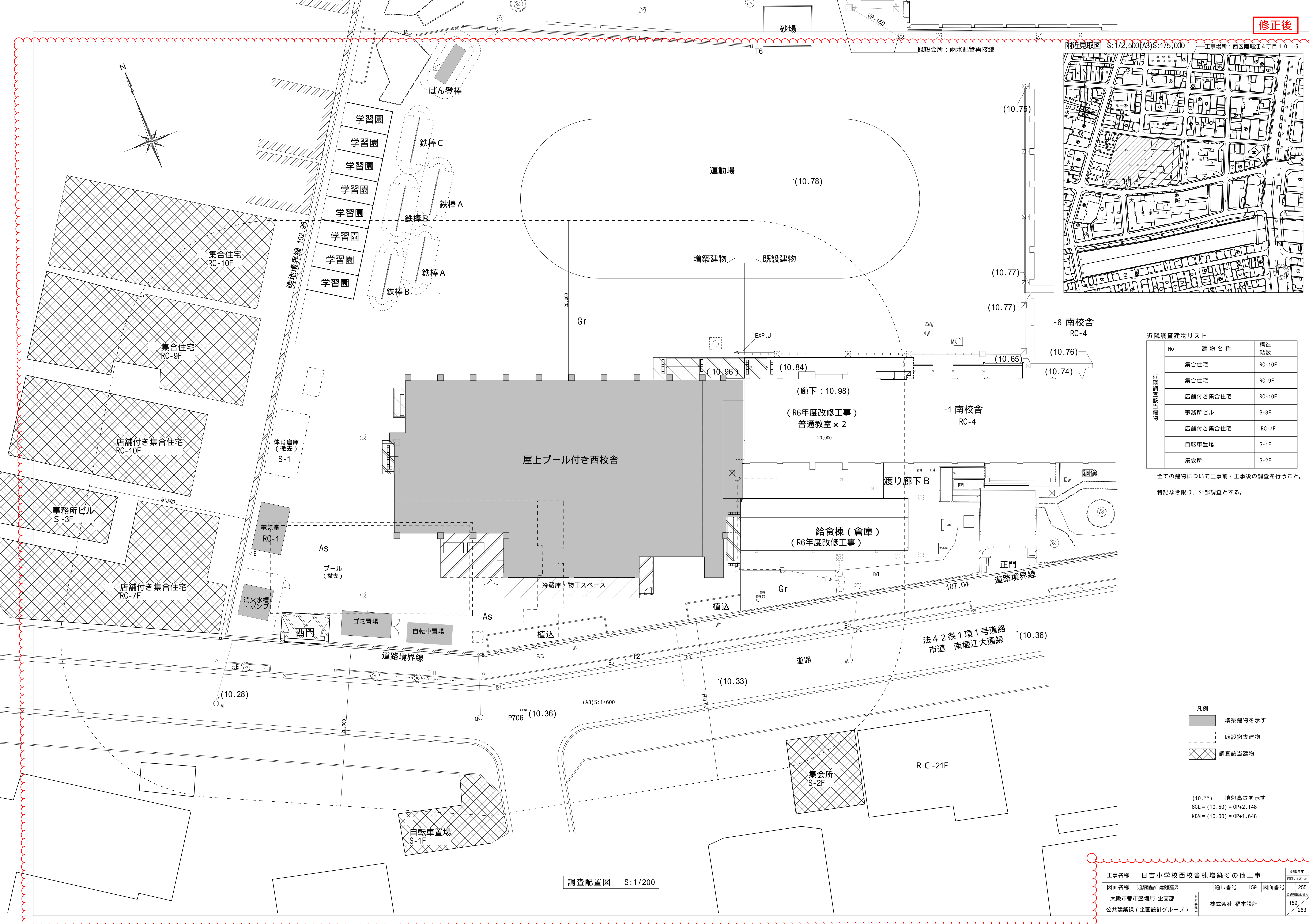
凡例

- 増築建物を示す
- 既設撤去建物
- 調査該当建物

(10.\*\*\*) 地盤高さを示す  
SGL = (10.50) = OP+2.148  
KBM = (10.00) = OP+1.648

調査配置図 S:1/200

工事名称	日吉小学校西校舎棟増築その他工事		令和3年度
図面名称	近隣調査該当建物配置図	通し番号	159 図面番号 255
大阪府都市整備局 企画部 公共建築課 (企画設計グループ)	設計 株式会社 福本設計	図面番号	159 263



近隣調査建物リスト

No	建物名称	構造階数
	集合住宅	RC-10F
	集合住宅	RC-9F
	店舗付き集合住宅	RC-10F
	事務所ビル	S-3F
	店舗付き集合住宅	RC-7F
	自転車置場	S-1F
	集会所	S-2F

全ての建物について工事前・工事後の調査を行うこと。  
特記なき限り、外部調査とする。

- 凡例
- 増築建築物を示す
  - - - 既設撤去建物
  - ▨ 調査該当建物
- (10.\*\*) 地盤高さを示す  
SGL = (10.50) = OP+2.148  
KBM = (10.00) = OP+1.648

調査配置図 S:1/200

工事名称	日吉小学校西校舎棟増築その他工事	令和3年度
図面名称	近隣調査該当建物配置図	図面サイズ:A1
図面番号	255	
大阪市都市整備局 企画部	設計事務所	159
公共建築課(企画設計グループ)	株式会社 福本設計	159
		263

その1工事 細目別内訳

主体工事		ユニット及びその他		給食室(3CR中間)		
名称	摘要	数量	単位	単価	金額	備考
枠押縁	給食室(食器消毒保管庫) 木製見切枠共 G-08	1	か所			
排水溝ふた	給食室 倉庫 排水溝SUS/グレーチング蓋 W300 差筋φ9共 3CR G-15	1	式			
排水溝ふた	給食室 調理室～下処理室 排水溝用 特殊ノスリップシート共 3CR G-15	1	式			
グレーチング取外し金物		2	か所			
フロアパッチ	給食室 調理室 アルミ製 300×300 50φ穴明け	2	か所			
排水溝ごみかご	調理室 240×300 H200 G-05	4	か所			
ガラス開放表示板	給食室 アクリル樹脂板 厚さ5 400×200	2	か所			
給食室ロッカー	317×515×1790	10	台			
脱衣箱	給食室 更衣室 W400×D350×H975	1	か所			
下足箱	900×350×1180 給食室 前室 G-12	1	か所			
下足箱	750×350×1180 給食室 前室 G-12	3	か所			
鏡	給食室 - 450×1200	3	か所			
吊カーテン	給食室(更衣室 脱衣スペース) 3CR(組込型) 中間 ビニルカーテン カーテンレール共	1	か所			
吊カーテン	給食室(更衣室 踏込) 3CR(組込型) 中間 ビニルカーテン カーテンレール共	1	か所			
普通カーテン		3.9	m <sup>2</sup>			

その1工事 細目別内訳

主体工事		ユニット及びその他		給食室(3CR中間)		
名称	摘要	数量	単位	単価	金額	備考
レースカーテン		3.9	m <sup>2</sup>			
カーテンレール	角型アルミ製 正面付 ダブル(木付き)	1.6	m			
配管バック	給食室 - 900×1900 G-04	1	か所			
配管バック	給食室 - 800×1900 G-04	1	か所			
配管バック	給食室 - 1190×1900 G-04	1	か所			
配管バック	給食室前室 - 900×1900 G-04	2	か所			
配管バック	給食室前室 - 700×1400 G-04	1	か所			
配管バック	給食室倉庫 - 600×1900 G-04	1	か所			
球根皮剥離ロボットバック	給食室 1800×1200 G-06	1	か所			
水抜パイプ	ステンレス 50φ	29.4	m			
硬質塩化ビニル管	VP 50φ	6.4	m			
硬質塩化ビニル管	VP 75φ	1.2	m			
硬質塩化ビニル管	VP 150φ	2	m			
耐熱性硬質塩化ビニル管	HT 100φ	3	m			
モップ掛け	給食倉庫 L350 フック2か所付 G-07	2	か所			

その1工事 細目別内訳

主体工事		ユニット及びその他			給食室(3CR中間)	
名称	摘要	数量	単位	単価	金額	備考
枠押縁	給食室(食器消毒保管庫) 木製見切枠共 G-08	1	か所			
排水溝ふた	給食室 倉庫 排水溝SUS/レチング蓋 W300 差筋 9共 3CR G-15	1	式			
排水溝ふた	給食室 調理室~下処理室 排水溝用 特殊ノスリフシート共 3CR G-15	1	式			
グレーチング取外し金物		2	か所			
ドアパッチ	給食室 調理室 アルミ製 300×300 50 穴明け	2	か所			
排水溝ごみかご	調理室 240×300 H200 G-05	4	か所			
ガリ開放表示板	給食室 アル樹脂板 厚さ5 400×200	2	か所			
給食室ロッカー	317×515×1790	10	台			
ミラキャビネット		2	か所			
脱衣箱	給食室 更衣室 W400×D350×H975	1	か所			
下足箱	900×350×1180 給食室 前室 G-12	1	か所			
下足箱	750×350×1180 給食室 前室 G-12	3	か所			
鏡	給食室 - 450×1200	3	か所			
吊カーテン	給食室(更衣室 脱衣室-ス) 3CR(組込型) 中間 ビニルカーテンカーテール共	1	か所			
吊カーテン	給食室(更衣室 踏込) 3CR(組込型) 中間 ビニルカーテンカーテール共	1	か所			

その1工事 細目別内訳

主体工事		ユニット及びその他			給食室(3CR中間)	
名称	摘要	数量	単位	単価	金額	備考
普通カーテン		3.9	m <sup>2</sup>			
レースカーテン		3.9	m <sup>2</sup>			
カーテール	角型アルミ製 正面付 ダブル(木付き)	1.6	m			
配管バック	給食室 - 900×1900 G-04	1	か所			
配管バック	給食室 - 800×1900 G-04	1	か所			
配管バック	給食室 - 1190×1900 G-04	1	か所			
配管バック	給食室前室 - 900×1900 G-04	2	か所			
配管バック	給食室前室 - 700×1400 G-04	1	か所			
配管バック	給食室倉庫 - 600×1900 G-04	1	か所			
球根皮剥離ビッドバック	給食室 1800×1200 G-06	1	か所			
水抜パイプ	スチルス 50	29.4	m			
硬質塩化ビニル管	VP 50	6.4	m			
硬質塩化ビニル管	VP 75	1.2	m			
硬質塩化ビニル管	VP 150	2	m			
耐熱性硬質塩化ビニル管	HT 100	3	m			