

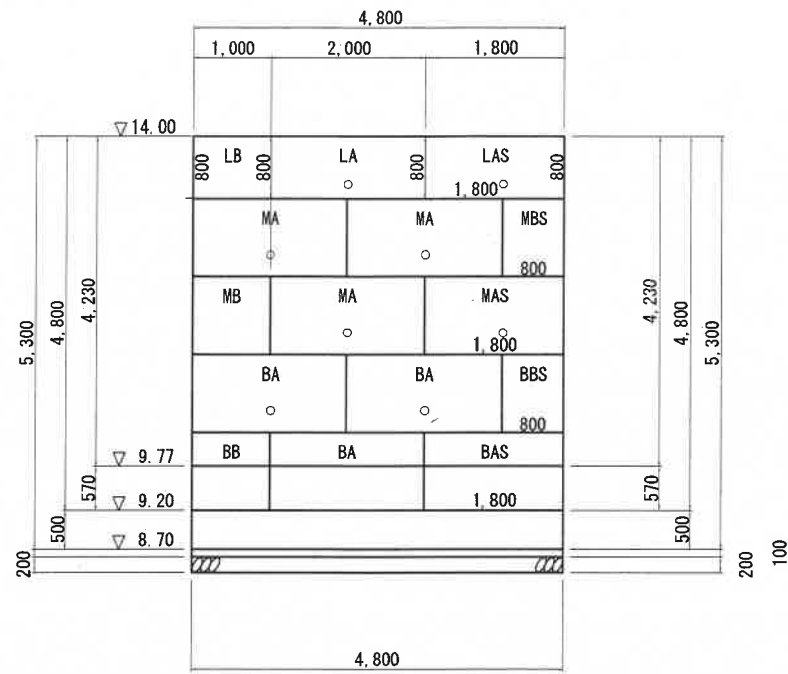
平成30年9月7日 公告

「逢阪公園新設工事」

1 設計図書の一部に表記誤りがありました。下記正誤表をご確認ください。

訂正箇所	誤	正
設計書 頁0-0019 見積参考資料 頁0-0091	小型擁壁-1 H=950~330 18-8-40 高炉 一般養生 0.6以上0.8未満 基礎碎石あり 均しコンクリト	小型擁壁-1 H=950~330 18-8-40 高炉 一般養生 0.6以上0.8未満 基礎碎石あり 均しコンクリト無
設計書 頁0-0019 見積参考資料 頁0-0092	小型擁壁-2 H=820~300 18-8-40 高炉 一般養生 0.5以上0.6未満 基礎碎石あり 均しコンクリト	小型擁壁-2 H=820~300 18-8-40 高炉 一般養生 0.5以上0.6未満 基礎碎石あり 均しコンクリト無
見積参考資料 頁0-0096 (14行目)	T型ブロック (RL) 施工費	T型ブロック (RM) 施工費
見積参考資料 頁0-0097 (4行目)	T型ブロック (RL) 施工費	T型ブロック (RB) 施工費
図面名称「詳細図」 図面番号「18/24」		ヤシ繊維系不織布の表記追加

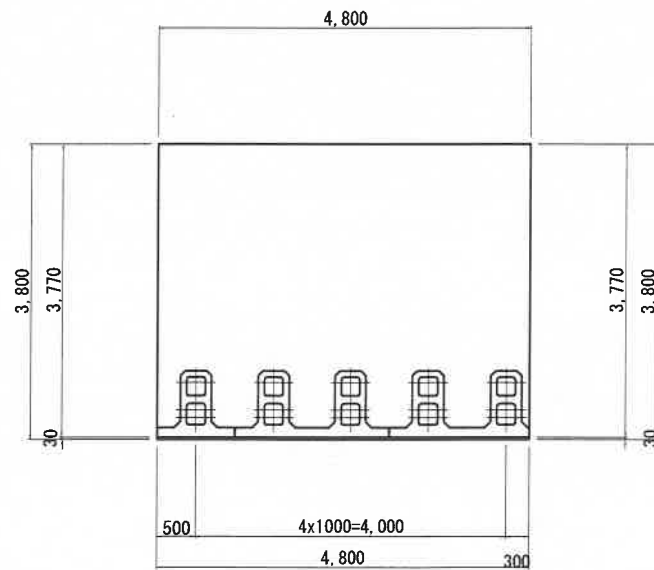
正面展開図



※ 展開図に示す水抜穴は、地表面上の水抜穴のみ示しています

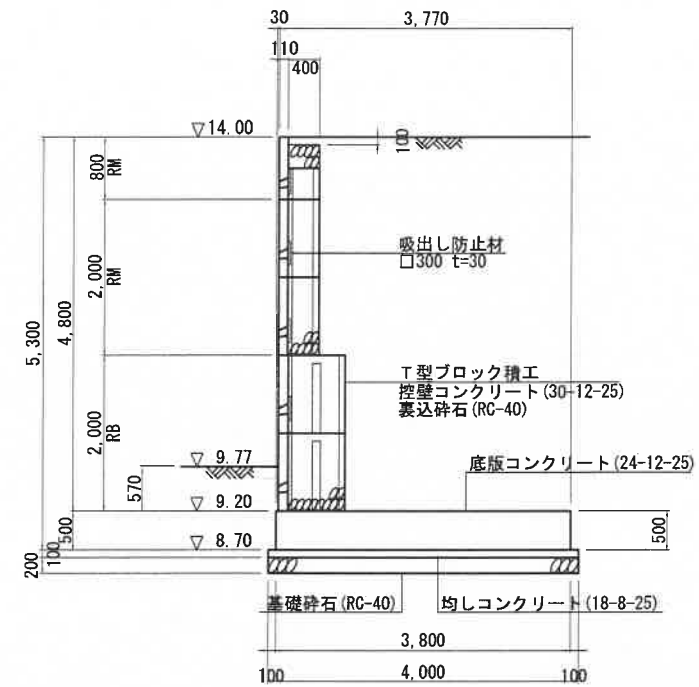
DL=5.000

平面図

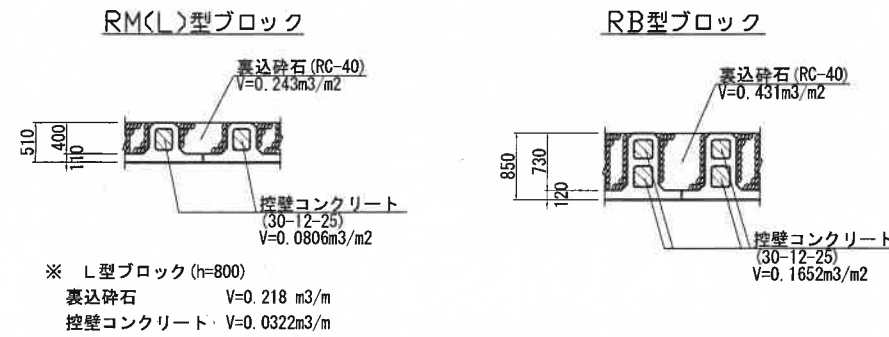


※ 平面図上のピッチは連結鉄筋立上げ位置を示しています

標準断面図



裏込詳細図

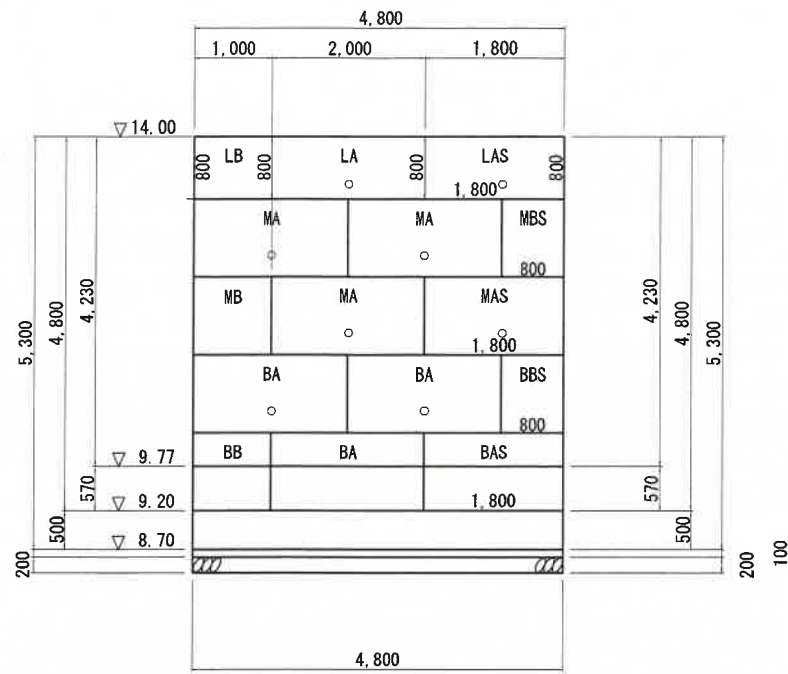


特記事項

※T型ブロック積擁壁は、丸栄コンクリート工業(株)社製または同等品とし、施工に先立ち本市監督職員に承認図等を提出の上承認を得るものとする。

工事名称	逢阪公園新設工事	縮尺	1:100	図面番号
図面名称	詳細図-4			19/24
大阪市 建設局		係長	照道	係員
		的場	上田	横田

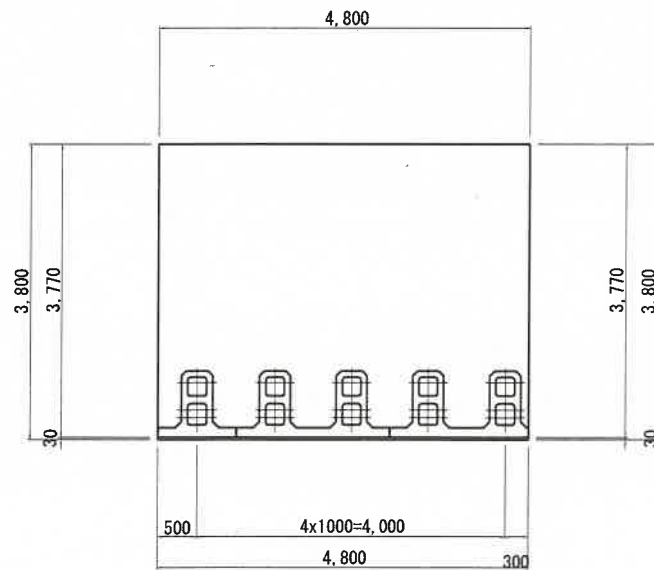
正面展開図



※ 展開図に示す水抜穴は、地表面上の水抜穴のみ示しています

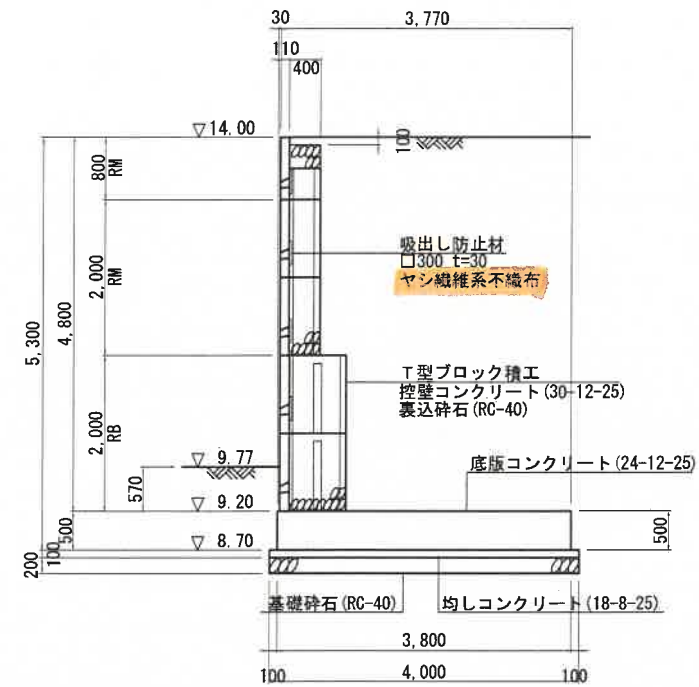
DL=5.000

平面図

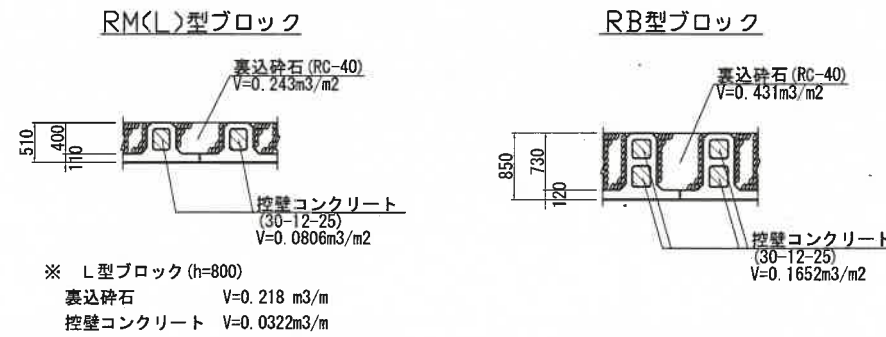


※ 平面図上のピッチは連続鉄筋立上げ位置を示しています

標準断面図



裏込詳細図



特記事項

※T型ブロック積擁壁は、丸栄コンクリート工業(株)社製または同等品とし、施工に先立ち本市監督職員に承認図等を提出の上承認を得るものとする。

工事名称	逢阪公園新設工事	縮尺	1:100	図面番号
図面名称	詳細図-4			18/24
大阪市 建設局		係長	原 貴	係員
		的場	上田	繪田