

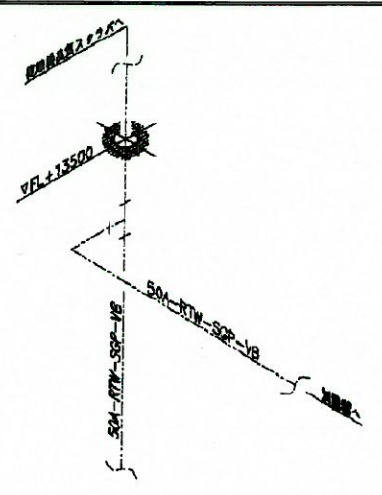
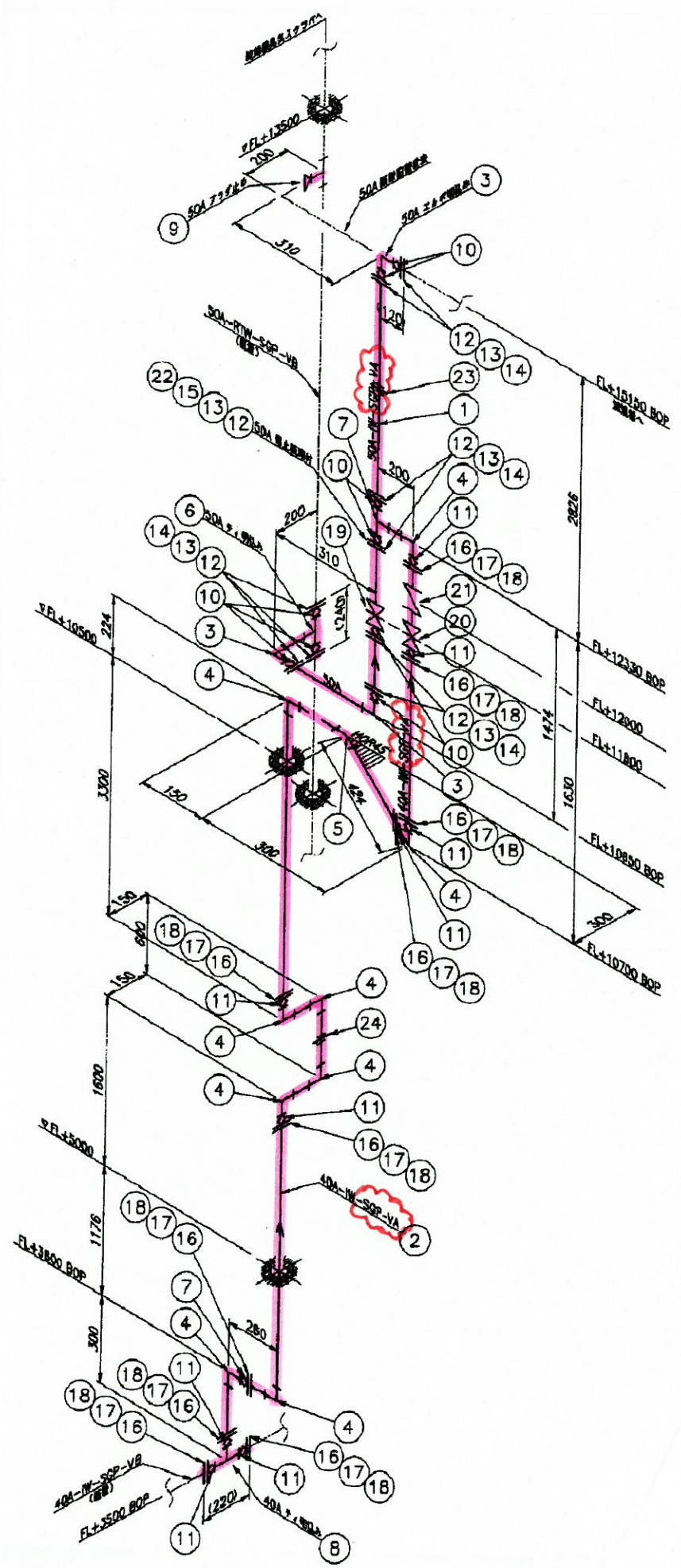
平成27年9月8日 公告

舞洲スラッジセンター汚泥溶融炉設備改良工事

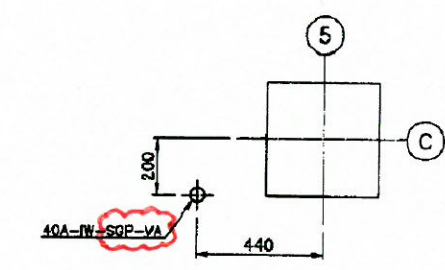
設計図書の一部に表記誤りがありました。下記正誤表をご確認ください。

正誤表

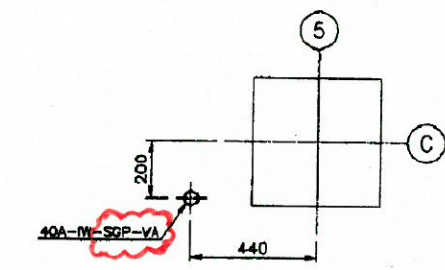
訂正箇所	誤	正
図面第12号における ①50Aパイプ材質 ②40Aパイプ材質	SGP-VB	SGP-VA



既設（現状）配管



FL+10500 床貫通部



FL+5000 床貫通部

24	40A ユニオン	FCM2704Zn	1	管端防食継手
23	50A ユニオン	FCM2704Zn	1	管端防食継手
22	截止板 (50A JIS10K 13)	SUS304	1	
21	40A 差止弁 (ネジコシ)	CAC	1	管端防食継手
20	40A 差止弁 (ネジコシ)	CAC	1	管端防食継手
19	50A 差止弁 (ネジコシ)	CAC	1	管端防食継手
18	ボルト・ナット (40A JIS10K)	SS400+Zn	40	M18×60L
17	ガスケット (40A JIS10K 13)	Ti11050-CR	10	金剛
16	40A フラフ (JIS10K RFTH)	FCM2704Zn	20	管端防食継手
15	ボルト・ナット (50A JIS10K)	SS400+Zn	4	M18×65L
14	ボルト・ナット (50A JIS10K)	SS400+Zn	32	M18×60L
13	ガスケット (50A JIS10K 13)	Ti11050-CR	10	金剛
12	50A フラフ (JIS10K RFTH)	FCM2704Zn	18	管端防食継手
11	40A ニップル	FCM2704Zn	10	管端防食継手
10	50A ニップル	FCM2704Zn	9	管端防食継手
9	50A フラフ	FCM2704Zn	1	管端防食継手
8	40Ax40A チーズ (ネジコシ)	FCM2704Zn	1	管端防食継手
7	50Ax40A チーズ (ネジコシ)	FCM2704Zn	1	管端防食継手
6	50Ax50A チーズ (ネジコシ)	FCM2704Zn	1	管端防食継手
5	40A 45°エルボ (ネジコシ)	FCM2704Zn	1	管端防食継手
4	40A 90°エルボ (ネジコシ)	FCM2704Zn	9	管端防食継手
3	50A 90°エルボ (ネジコシ)	FCM2704Zn	3	管端防食継手
2	40A バイブ	SGP-VA	式	10.4 m
1	50A バイブ	SGP-VA	式	5.2 m

部は、施工箇所を示す。

舞洲スラッジセンター
 汚泥溶融炉設備改良工事
 減温器噴霧水バックアップ配管
 全項 26 内 12 号
 大阪市建設局北部方面管理事務所舞洲スラッジセンター